



CRECHE ESCOLA SEMENTINHA
AGENDA DE ATIVIDADES – ENSINO FUNDAMENTAL
PROFESSORA: ELIANE PEREIRA

PERÍODO: 31.08 a 04.09.2020

DATA	SÉRIE: 3º ano	ATIVIDADES
31.08 a 04.09	✓ Componente Curricular: Língua Inglesa	<p>ASSUNTO: UNIT 3 – A MEDIEVAL HOUSE</p> <p>Abra seu livro nas páginas 26 e 27, observe as imagens, depois leia o vocabulário sobre partes da casa.</p> <p>Em seguida, responda as questões propostas nas páginas 27 à 29. Segue orientação em anexo.</p> <p>ASSUNTO: NÚMEROS DE 1 A 20 (CORREÇÃO)</p> <p>Assista nossa videoaula disponível no Canal #SementinhaOnline, no Youtube, exibida no dia 13 de abril, revise a escrita e a pronúncia do nome dos números. Depois, pegue sua atividade sobre esse assunto para corrigi-la.</p> <p>Não esqueça de preencher o cabeçalho com o nome da escola, a data, seu nome e sua série! Segue correção da atividade.</p>

Observação:

Em todas as atividades realizadas, coloque a data. Isso facilitará as nossas correções.

ORIENTAÇÕES PARA A RESOLUÇÃO DAS PÁGINAS 27 À 29.

Página 27.

Questão 1

Observe os cômodos modernos mostrados nessa questão e marque os que aparecem também na casa medieval da cena de abertura.

Questão 2

Observe que alguns objetos da casa medieval não aparecem na cena de abertura. Agora, abra a página 139 (mesa, cadeiras, cama e banheira), depois cole nos cômodos da casa.

Questão 3

Observem os objetos modernos nessa questão e identifique seus correspondentes enumerando-os na casa da cena de abertura.

Questão 4

Você acredita em dragões? Se sim, contorne o dragão que aparece no telhado da casa medieval.

Página 28

Questão 5

Pinte os objetos de acordo com a cor mencionada.

Bed – orange;

Couch – red;

Table – pink;

Stove – green;

Refrigerator – blue;

Shower – black;

Chair – yellow;

Wardrobe – brown.

Questão 6

Observe as imagens da questão 5 e circule o cômodo correto.

1 – Onde está o chuveiro?

2 – Onde está o refrigerador?

3 – Onde está o fogão?

4 – Onde está o guarda-roupas?

5 – Onde estão a cama e a mesa?

6 – Onde estão a poltrona e a cadeira?

Página 29

Questão 7

Leia o diálogo que aparece nos balões de fala.

Questão 8

Observe as cores nas imagens, identifique em que cômodos elas estão para completar as frases.

CORREÇÃO

School: _____.

Date: ____/____/____.

Name: _____.

Teacher: Eliane Pereira



ENGLISH ACTIVITY – 2

➤ **Look and circle.** (Leia e circule.)



THIRTEEN

TWENTY

THREE



TEN

SEVEN

TWELVE



FIVE

ELEVEN

FIFTEEN



NINETEE

TWENTY

NINE

School: _____

Date: ____/____/____.


Name:

Teacher: Eliane Pereira




ENGLISH ACTIVITY – 3


➤ **Count and write. (Conte e escreva.)**




ONE



THREE



FIVE



FIVE